

Популярные комбинации клавиш

	Windows	macOS
	Ctrl + Z	Command + Z
	Shift + Ctrl + Z	Shift + Command + Z
	Ctrl + X	Command + X
	Ctrl + C	Command + C
	Ctrl + V	Command + V
" " "	Ctrl + F	Command + F
" " "	Ctrl + B	Command + B
"	Shift + Ctrl + V	Shift + Command + V
" " "	Alt + Shift + Ctrl + V	Option + Shift + Command + V
"	Ctrl + I	Command + I
" "	Shift + Ctrl + K	Shift + Command + K
" "	Alt + Shift + Ctrl + K	Option + Shift + Command + K
" "	Ctrl + K	Command + K

Работа с документами

	Windows	macOS
"	Ctrl + N	Command + N
" " " "	Shift + Ctrl + N	Shift + Command + N
" " "	Alt + Ctrl + N	Option + Command + N
" "	Ctrl + O	Command + O
" " "	Shift + Ctrl + P	Shift + Command + P
" " " ë	Alt + Shift + Ctrl + I	Option + Shift + Command + I
" " " ë	Alt + Ctrl + P	Option + Command + P
" " C f q d g " D t k f i g	Alt + Ctrl + O	Option + Command + O
" "	Ctrl + W	Command + W
" " "	Ctrl + S	Command + S
" " " ë	Shift + Ctrl + S	Shift + Command + S
" "	Alt + Ctrl + S	Option + Command + S
" " " "	Ctrl + F12	Command + F12
" " " ë	Alt + Ctrl + E	Option + Command + E
" " " ë	Alt + Shift + Ctrl + S	Option + Shift + Command + S
"	Alt + Shift + Ctrl + P	Option + Shift + Command + P

	Ctrl + P	Command + P
" "	Ctrl + Q	Command + Q

Выбор инструментов

	Windows	macOS
" ë " ì	Shift + O	Shift + O
" ë ì	V	V
" ë " ì	A	A
" ë " ì	Y	Y
" ë ì	Q	Q
" ë ì	P	P
" ë ì	Shift + ~	Shift + ~
- " ë ì	Shift + B	Shift + B
" ë " " ì	- " * +	- " * +
" ë " " ì	- * +	- * +
" " " ë "	Shift + C	Shift + C
" ë ì	T	T
" ë " ì	Shift + T	Shift + T
" ë " ì	\ * +	\ * +
" ë ì	M	M
" ë ì	L	L
" ë ì	B	B
" ë ì	N	N
" U j c r g t	Shift + N	Shift + N
" ë ì	R	R
" ë " ì	O	O
" ë ì	S	S
" ë ì	Shift + R	Shift + R
" ë ì	Shift + W	Shift + W
" ë "	E	E
" ë " ì	Shift + M	Shift + M
" ë " ì	Shift + P	Shift + P
" ë " ì	Shift + V	Shift + V
" ë " ì	Shift + S	Shift + S
" ë " ì	J	J
" ë ì	U	U

" ä	ì	G	G
" ä	ì	I	I
" ä	ì	W	W
" ä	"	ì	K
" ä	"	"	Shift + L
" ä	ì	Shift + K	Shift + K
" ä	ì	Shift + E	Shift + E
" ä	ì	C	C
" ä	ì	H	H
" ä	ì	Z	Z
ë	-	ì	" " " ä " C n " Q r

Просмотр графических объектов

	Windows	macOS
" " "	F	F
" "	ë ì	ë ì
% " " 3 2 2	ë " ì " " Ctrl + 1	ë " ì " " Command + 1
" " +		
" "	E v t n " - "	" - " E q o o c p f
" "	E v t n " - " C n v " - "	" - " E q o o c p f "
" " "		
" "	Shift + Ctrl + B	Shift + Command + B
" "	Ctrl + Alt + Shift + 3	Command + Option + Shift + 3
" " "	" "	" "
" "	" "	Shift
" "	Ctrl + H	Command + H
1 "	Ctrl + Shift + H	Command + Shift + H
1 "	Ctrl + R	Command + Option + R
" "	Shift + Ctrl + D	Shift + Command + D
" "	E v t n " - " C n v " - " 2 " *	E q o o c p f " - " Q r v k q p "

" "	Ctrl + Shift + V	Command + Shift + V
" "	Esc	Esc
" "	" U j k h v "	" "
ë	E v t n " - "	E q o o c p f " - "
" "	Ctrl + F6	Command + F6
" "	Ctrl + Shift + F6	Command + Shift + F6
" "	Ctrl + Alt + F6	Command + Option + F6
" "	Ctrl + Alt + Shift + F6	Command + Option + Shift + F6
" "	Ctrl + Y	Command + Y
" "	Ctrl + E	Command + E
ì	Alt + Shift + Ctrl + Y	Option + Shift + Command + Y
ì	Alt + Ctrl + Y	Option + Command + Y
" "	Esc	Esc
"	Ctrl + =	Command + =
"	Ctrl + -	Command + -
"	Ctrl + ;	Command + ;
"	Alt + Ctrl + ;	Option + Command + ;
"	Ctrl + 5	Command + 5
"	Alt + Ctrl + 5	Option + Ctrl + 5
" "	Ctrl + U	Command + U
l	Ctrl + Shift + I	Command + Shift + I
"	Ctrl + '	Command + '
" "	Shift + Ctrl + '	Shift + Command + '
" "	Alt + Ctrl + '	Option + Command + '

Работа с выделенными областями

	Windows	macOS
ë	Ctrl + `	Command + `
" ë	Alt	
ë	Shift	Shift
" "	" "	" "

ë ì . " ë " "	Shift	Shift
" "	" "	" "
ë " "	Option	Option
ë " "	" U j k h v "	" U j k h v "
ë " "	" C n v "	" Q r v k q p "
" "	Caps Lock	Caps Lock
" "	Ctrl + Alt + A	Command + Option + A
" "	Alt + C + O	
" "	Ctrl + A	Command + A
" "	Shift + Ctrl + A	Shift + Command + A
" "	Ctrl + 6	Command + 6
" "	Alt + Ctrl +]	Option + Command +]
" "	Alt + Ctrl + [Option + Command + [
" "	" E v t n "	" E q o o c p "
" "	" E v t n "	" E q o o c p "
" "	Ctrl + G	Command + G
" "	Shift + Ctrl + G	Shift + Command + G
" "	Ctrl + 2	Command + 2
" "	Alt + Ctrl + 2	Option + Command + 2
" "	Ctrl + 3	Command + 3
" "	Alt + Ctrl + 3	Option + Command + 3
ë ì . " ë " "	ë ì . " ë " "	ë ì . " ë " "
U j k h v " - " ë ë " "	U j k h v " - " ë ë " "	U j k h v " - " ë ë " "
" "	Ctrl + Alt + Shift + 2	Command + Option + Shift + 2
" "	Shift	Shift
" "	Ctrl +]	Command +]
" "	Shift + Ctrl +]	Shift + Command +]
" "	Ctrl + [Command + [
" "	Shift + Ctrl + [Shift + Command + [
" "	" "	" "

Перемещения курсора можно настроить в разделе «Основные установки» (Ctrl/Command + X).

Рисование

	Windows	macOS
< " " " " " " " " " " " 6 7 Å " " " " " "	" "	" "
" " " " " " " " " " " "	ë ì " "	ë ì " "
+ " " " " " " " " " " " "	" "	Option " "
" " " " " " " " " " " "	ì " ë " ë "	ì " ë "
" " " " " " " " " " " "	" " " E v t " "	" " " E q o c "
" " " " " " " " " " " "	" "	Option " "
" " " " " " " " " " " "	" " " E " "	" " " E "
" " " " " " " " " " " "	" " " H "	" " " U H "
" " " " " " " " " " " "	C n v " " " "	Q r v k q p " " "
" " " " " " " " " " " "	E v t n " " " "	E q o o c p f " " "
" " " " " " " " " " " 0	ì " ë " "	ì " ë " ë "
" " " " " " " " " " " "	ì " ë " "	" ë " "
" " " " " " " " " " " "	" H "	" H "
" " " " " " " " " " " %	" X "	" X " "
" " " " " " " " " " " %	" Z "	" Z "
" " " " " " " " " " " % " 3	" E "	" E " "

" % " " " 3		
ì " " _	_ " * "	_ " * "
ì " " _] " * "] " * "
ì " " - "	Shift	Shift
" "	Shift + D	Shift + D
" " " E	" " " E	" " " E
" " " "	" " " C	" " " Q
" " "	" " " U	" " " U
" "	Ctrl + 8	Command + 8
" "	Alt + Shift + Ctrl + 8	Option + Shift + Command + 8
" "	Shift + Ctrl + F8	Shift + Command + F8
" ë "	Shift + P	Shift + P
" ë "	Shift + V	Shift + V
" "	Ctrl + Shift + I	Command + Shift + I
" " "	" " " 7 . "	" " " 7 . "
" " "	" " " ì . " " 4 " . " 5 " " 0 "	" " " ì . " " 4 " . " 5 " " 0 "
" "	E v t n " - " C n v " - "	E q o o c p f " - " C n v " - "
" "	Ctrl + D	Command + D
" "	Shift + D	Shift + D

Редактирование фигур

	Windows	macOS
" " " " " ë " " " ì	Alt	
ë " " " " " "	Alt	
ë " " " " " " " "	Alt	

Создание точек переменной ширины

	Windows	macOS
" "	" "	" "
" "	C n v " - "	Q r v k q p " - "
" "	C n v " - "	Q r v k q p " - "
" "	Shift	Shift
" "	Delete	Delete
" "	Esc	Esc

Работа с текстом

	Windows	macOS
	Shift + Ctrl + B	Shift + Command + B
	Shift + Ctrl + I	Shift + Command + I
	Shift + Ctrl + U	Shift + Command + U
" " "	ë " ì "	ë " ì "
" " "	ë " ì "	ë " ì "
" " "	E v t n " - " ë " ì "	E q o o c p f " - " ë " ì "
" " "	E v t n " - " ë " ì "	E q o o c p f " - " ë " ì "
" "	U j k h v " - " E v t n " - " ë " ì "	U j k h v " - " E q o o c p f " - " ë " ì "
" "	U j k h v " - " E v t n " - " ë " ì "	U j k h v " - " E q o o c p f " - " ë " ì "
" "	" " "	" " "
" " " "	Ctrl + Shift + L, R C	Command + Shift + L, R C
" "	Ctrl + Shift + J	Command + Shift + J
" " "	Shift + Ctrl + F	Shift + Command + F
" "	Alt + Shift + Ctrl + C	Option + Shift + Command +
" "	Shift + Enter	Shift + Return
" "	Ctrl + Alt + K	Command + Option + K
100 %	Ctrl + Shift + X	Command + Shift + X
" " "	Ctrl + Shift + 0 " " .	Command + Shift + 0 " " .
" "	C n v " - " E v t n " - " U j k h	Q r v k q p " - " E q o o c p f " -

"	C n v " - " ë ë " * " + " " * " * " "	Q r v k q p " - " ë ë " * " * " * " " " * " " "
"	Alt + Ctrl + K	Option + Command + K
"	Ctrl + Alt + Q	Command + Option + Q
"	C n v " - " ë ë " * " * " " * " "	Q r v k q p " - " ë ë " * " * " " * " " * " " * " " * " " * " " *
"	E v t n " - " C n v " - " ë ë " * " * " " * " " * " " * " " *	E q o o c p f " - " Q r v k q p " - " " * " " * " " * " " * " " *
"	C n v " - " U j k h v " - " ë ë " * " * " " * " " *	Q r v k q p " - " U j k h v " - " ë ë " * " * " " * " " *
ë " " * " " * " " * " " *	Shift	Shift
" " * " " * " " * " " *	Alt	
"	Shift + Ctrl + O	Shift + Command + O
"	Ctrl + T	Command + T
"	Alt + Ctrl + T	Option + Command + T
"	Shift + Ctrl + T	Shift + Command + T
"	Alt + Shift + Ctrl + T	Option + Shift + Command + T
"	Alt + 8	Option + 8
"	Alt + G	Option + G
"	Alt + ;	Option + ;
"	Alt + 7	Option + 7
"	Alt + 6	Option + 6
"	Alt + 2	Option + 2
"	Alt + R	Option + R
"	Shift + Ctrl + =	Shift + Command + =
"	Alt + Shift + Ctrl + =	Alt + Shift + Ctrl + =
"	Alt + Shift + -	Option + Shift + -
"	Alt + -	Option + -
"	Shift + Ctrl + -	Shift + Command + -
"	Alt + Shift + Ctrl + H	Option + Shift + Command + H
"	Alt + [Option + [
"	Alt + Shift + [Option + Shift + [

" "	Alt +]	Option +]
" "	Alt + Shift +]	Option + Shift +]
" "	Shift + Ctrl + M	Shift + Command + M
" "	Shift + Ctrl + N	Shift + Command + N
" "	Alt + Shift + Ctrl + M	Option + Shift + Command + M
" "	Alt + Ctrl + I	Option + Command + I

"

Чтобы изменить значение шага для комбинаций клавиш по работе с текстом, выберите команду **Редактирование > Установки > Текст** (Windows) или **Illustrator > Установки > Текст** (macOS). Введите требуемые значения в текстовых полях **Кегль/Интерлиньяж**, **Смещение базовой линии**, **Трекинг**, затем нажмите кнопку **ОК**.

Использование панелей

	Windows	macOS
" * " +	" "	" "
" "	Alt + Shift + Ctrl + U	Option + Shift + Command + U
" "	" "	" "
" "	Shift + Enter	Shift + Return
" "	Shift	" "
" + . "	" "	Command
1	Tab	Tab
1 " "	Shift + Tab	Shift + Tab
" "	E v t n " - " ë ë " ì	E q o o c p f " - " ë ë " ì
" "	U j k h v " - " ë ë " ì	U j k h v " - " ë ë " ì

Палитра «Операции»

	Windows	macOS
" 1	" "	" " Q r v
" "	" " "	" " "
" "	" " " ë " E v t n	" " " ë " " " "
" " "	" " " ë " " C I	" " " ë " " Q r v

Панель «Кисти»

	Windows	macOS
" " " "	" " " "	" " " "
ì		
" " "	ì "	ì "

Палитры «Символ» и «Абзац»

	Windows	macOS
" " " " " ì	Ctrl + T	Command + T
" " " " " ì	Alt + Ctrl + T	Option + Command + T
1 " "	ë " " ì ì	ë " " ì "
" 1 " "	U j k h v " - " ë ë " " ì	U j k h v " - " ë ì " "
- 1 " "	E v t n " - " ë ë " " ì	E q o o c p f " - " ë ë " " ì
" " " "	Ctrl + Alt + Shift + F	Command + Option + Shift + F

Палитра «Цвет»

	Windows	macOS
" 1	" " " E v t n	" " " E q o o c p f "
" " "	" " " C n v	" " " Q r v k q p "
" " " 1	" " "	" " " E q o o c p f " -
" 1 " " "	" " "	" " " E q o o c p f " -
" 1 " " "	" " " E v t n	" " " E q o o c p f " -
" " " ë	Shift + F3	Shift + F3
" " "	" " " U j k h v	" " " U j k h v "
" " "	" " " "	" " " "
" " " "	" " " "	" " " "

Палитра «Градиент»

	"	"	"
" "	" "	" "	" Q r

Палитра «Образцы»

	Windows	macOS
"	" E v t n " ë	" E q o o c p f " ë
" "	" E v t n " - " U j k h " ë	" E q o o c p f " - " U j l " ë
" "	" C n v	" Q r v k q l

Палитра «Трансформирование»

	Windows	macOS
" " " "	Shift + Enter	Shift + Return
" " " "	Alt + Enter	Option + Return
" " " "	Ctrl + Enter	Command + Return

Палитра «Прозрачность»







	Windows	macOS
" "	Shift + Ctrl + E	Shift + Command + E
" " " "	Alt + Shift + Ctrl + E	Option + Shift + Command + E
" " " "	" " " C	" " " C
"	" " " U	" " " U
" "	" " " "	" " " "
1 % 1 "	ë " " " ì "	ë " " " ì "
10 % 1 "	" " " " U ì " " ë "	" " " " U ì " " ë "

Функциональные клавиши

	Windows	macOS
"	F1	F1
	F2	F2
	F3	F3
	F4	F4
1 "	F5	F5
1 "	F6	F6
1 "	F7	F7
" "	F8	F8
1 "	Ctrl + F8	Command + F8
1 "	Ctrl + F9	Command + F9
1 "	Ctrl + F10	Command + F10
1 "	Ctrl + F11	Command + F11
	F12	F12
1 "	Shift + F5	Shift + F5
1 "	Shift + F6	Shift + F6
1 "	Shift + F7	Shift + F7
1 "	Shift + F8	Shift + F8
1 "	Shift + Ctrl + F9	Shift + Command + F9
1 "	Shift + Ctrl + F10	Shift + Command + F10
1 "	Shift + Ctrl + F11	Shift + Command + F11

Экспорт списка комбинаций клавиш в текстовый документ

Список стандартных и настроенных комбинаций клавиш для инструментов и команд меню Illustrator можно экспортировать в текстовый документ. Выполните указанные ниже действия.

1. Выберите команду  >  > 
2. Нажмите  в левом нижнем углу окна .
3. Перейдите к нужному местоположению для сохранения текстового файла.
4. Нажмите кнопку .